



УПРАВЛЕНИЕ ФЕДЕРАЛЬНОЙ СЛУЖБЫ  
ГОСУДАРСТВЕННОЙ СТАТИСТИКИ  
ПО СВЕРДЛОВСКОЙ ОБЛАСТИ  
И КУРГАНСКОЙ ОБЛАСТИ

# Розничная торговля и платные услуги населению Курганской области



за январь-ноябрь 2022 года



УПРАВЛЕНИЕ ФЕДЕРАЛЬНОЙ СЛУЖБЫ  
ГОСУДАРСТВЕННОЙ СТАТИСТИКИ  
ПО СВЕРДЛОВСКОЙ ОБЛАСТИ  
И КУРГАНСКОЙ ОБЛАСТИ

# Розничная торговля и платные услуги населению

Курганской области

за январь-ноябрь 2022 года

- 01 ОБОРОТ РОЗНИЧНОЙ ТОРГОВЛИ
- 02 ИНДЕКС ФИЗИЧЕСКОГО ОБЪЁМА ОБОРОТА РОЗНИЧНОЙ ТОРГОВЛИ
- 03 МАКРОСТРУКТУРА ОБОРОТА РОЗНИЧНОЙ ТОРГОВЛИ
- 04 ОБОРОТ ОБЩЕСТВЕННОГО ПИТАНИЯ
- 05 ИНДЕКС ФИЗИЧЕСКОГО ОБЪЁМА ОБОРОТА ОБЩЕСТВЕННОГО ПИТАНИЯ
- 06 ОБЪЁМ ПЛАТНЫХ УСЛУГ НАСЕЛЕНИЮ
- 07 СТРУКТУРА ОБЪЁМА ПЛАТНЫХ УСЛУГ НАСЕЛЕНИЮ
- 08 ОБЪЁМ БЫТОВЫХ УСЛУГ НАСЕЛЕНИЮ
- 09 СТРУКТУРА ОБЪЁМА БЫТОВЫХ УСЛУГ НАСЕЛЕНИЮ
- 10 ИНДЕКС ФИЗИЧЕСКОГО ОБЪЁМА ПЛАТНЫХ УСЛУГ НАСЕЛЕНИЮ





# ОБОРОТ РОЗНИЧНОЙ ТОРГОВЛИ

## МИЛЛИАРДОВ РУБЛЕЙ

### 2022 ГОД

январь-ноябрь

# 133,3

млрд  
рублей

Всего

# 68,1

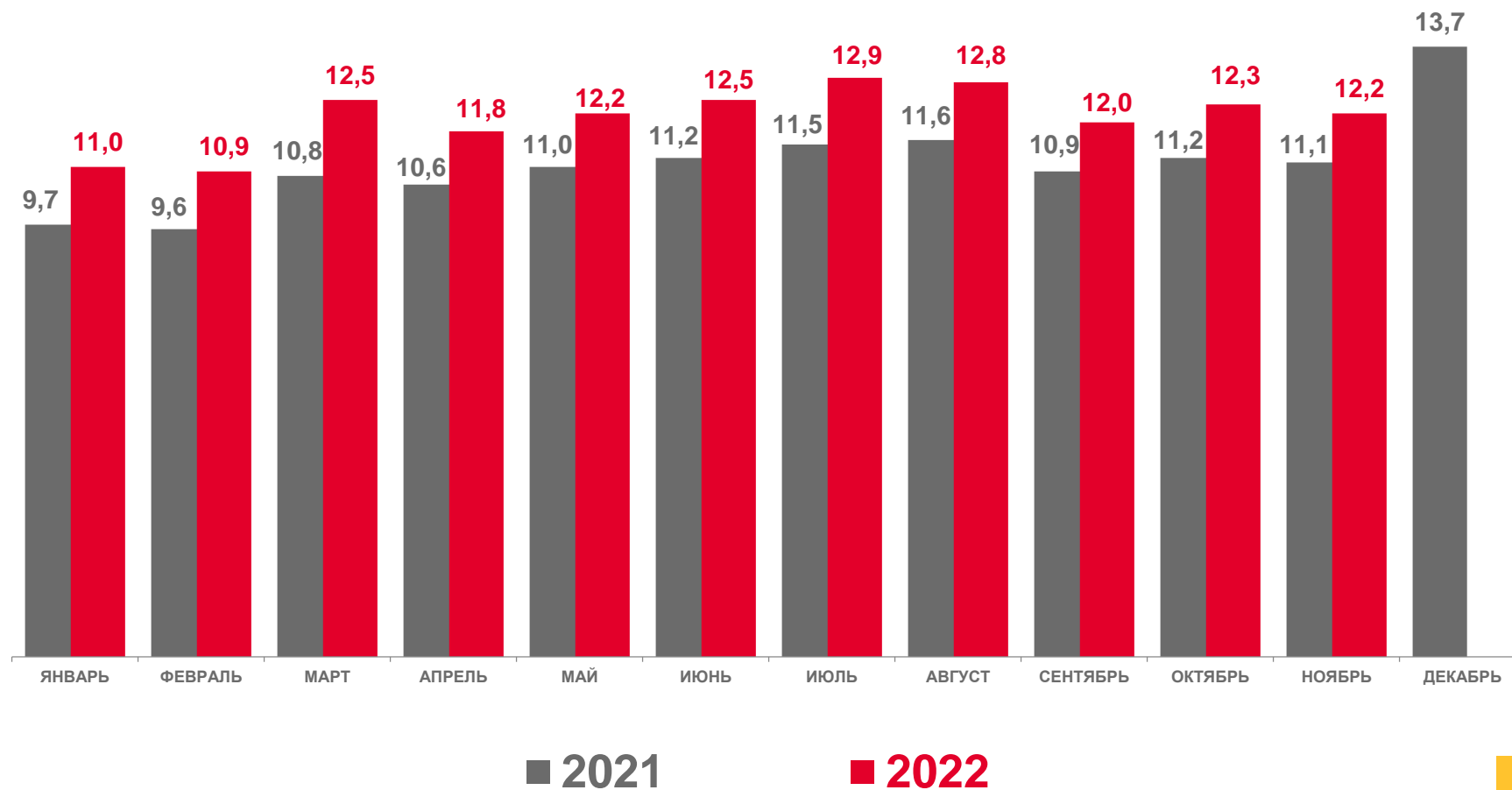
млрд  
рублей

Пищевые продукты, включая напитки,  
и табачные изделия

# 65,2

млрд  
рублей

Непродовольственные  
товары





# ИНДЕКС ФИЗИЧЕСКОГО ОБЪЁМА ОБОРОТА РОЗНИЧНОЙ ТОРГОВЛИ

В % К СООТВЕТСТВУЮЩЕМУ ПЕРИОДУ ПРЕДЫДУЩЕГО ГОДА

**2022 ГОД**

январь-ноябрь

**96,3%**

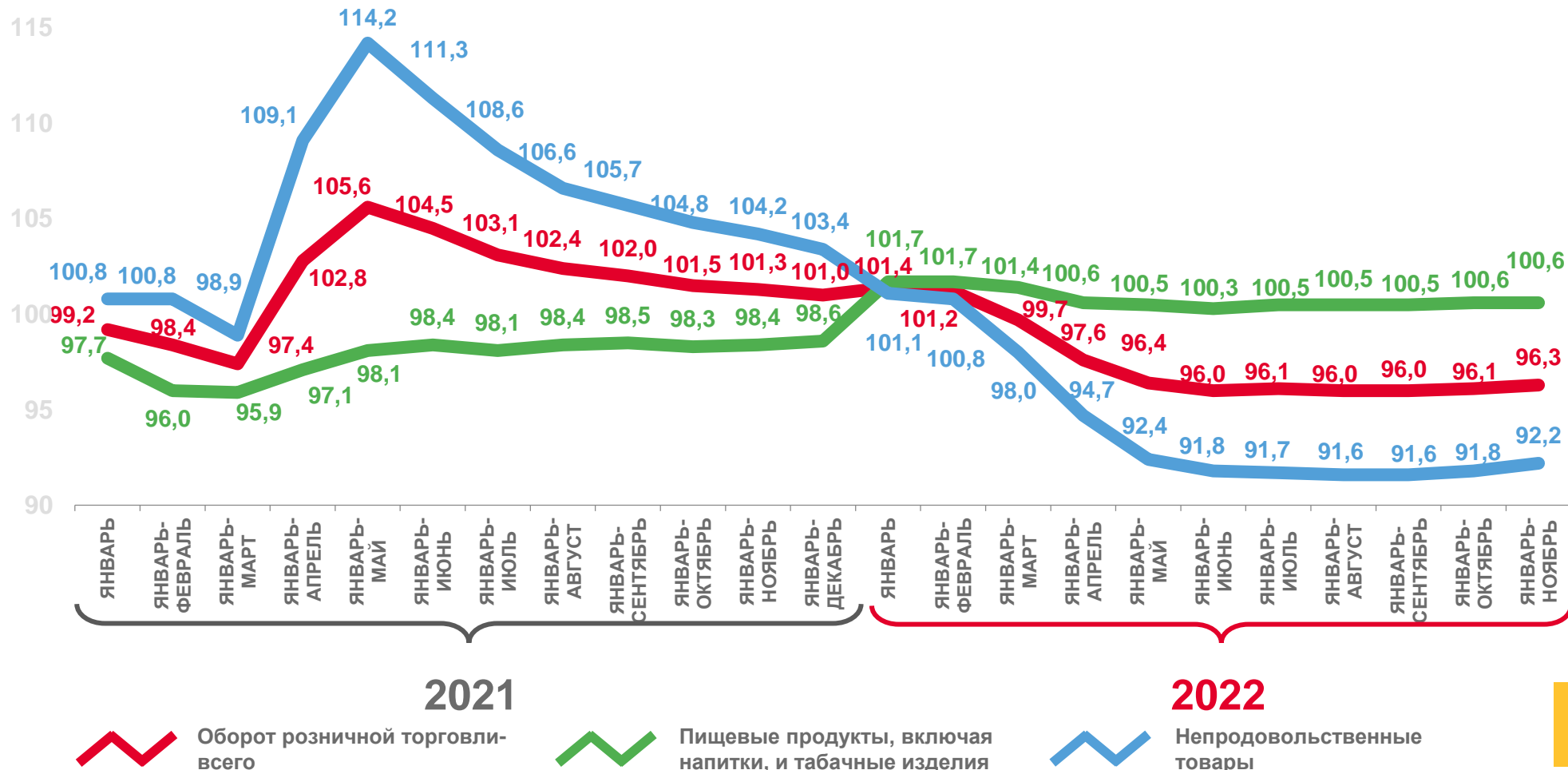
Всего

**100,6%**

Пищевые продукты, включая напитки, и табачные изделия

**92,2%**

Непродовольственные товары





# МАКРОСТРУКТУРА ОБОРОТА РОЗНИЧНОЙ ТОРГОВЛИ

В % К ОБЩЕМУ ОБОРОТУ РОЗНИЧНОЙ ТОРГОВЛИ

**2022 ГОД**

январь-ноябрь

**133,3**

млрд  
рублей

Оборот розничной торговли –  
всего



ЯНВАРЬ-НОЯБРЬ  
**2021**

ЯНВАРЬ-НОЯБРЬ  
**2022**

- Пищевые продукты, включая напитки, и табачные изделия
- Непродовольственные товары





# ОБОРОТ ОБЩЕСТВЕННОГО ПИТАНИЯ

МИЛЛИАРДОВ РУБЛЕЙ

**2022 ГОД**

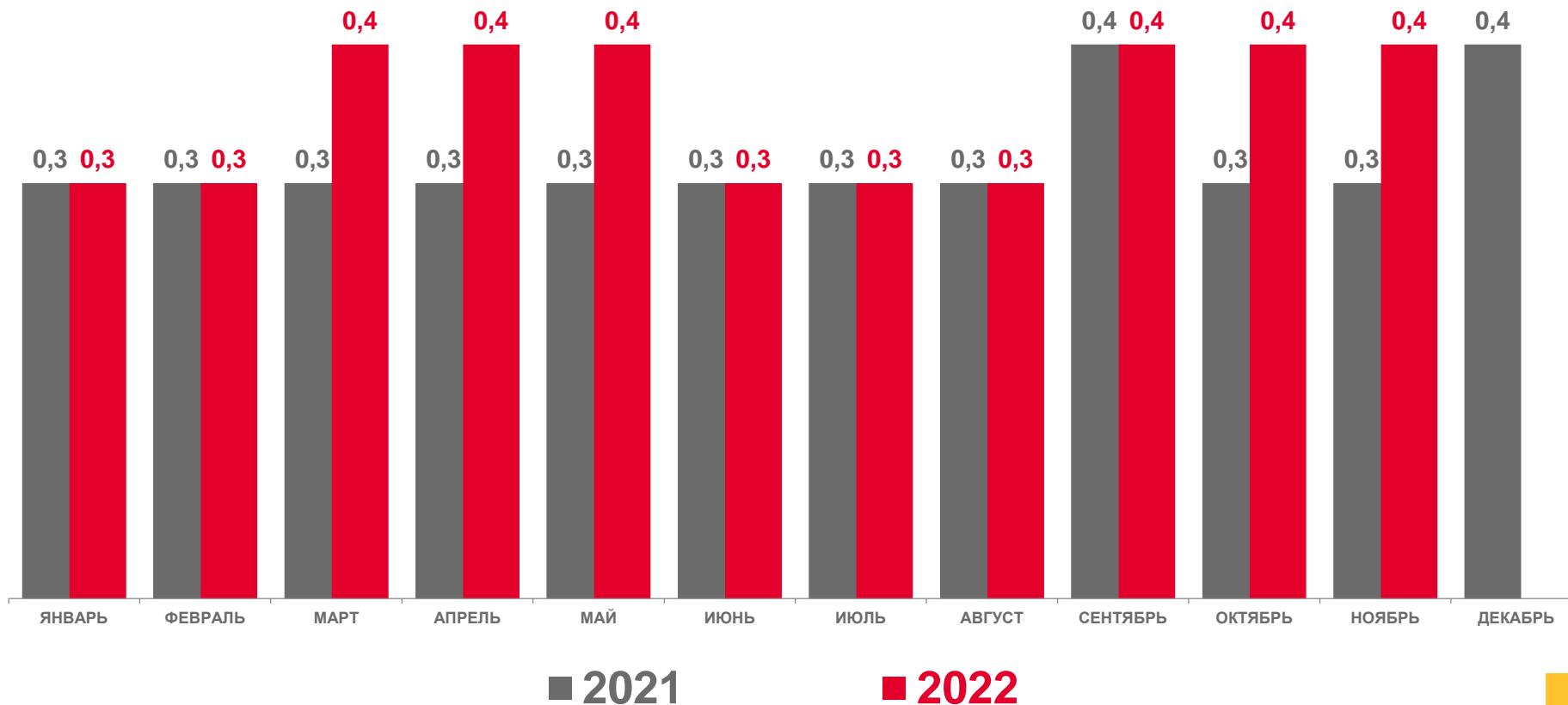
январь-ноябрь

**4,1** млрд рублей

Оборот общественного питания

**106,4%**

январь-ноябрь 2022 г.  
к январю-ноябрю 2021 г.  
в сопоставимых ценах





# ИНДЕКС ФИЗИЧЕСКОГО ОБЪЁМА ОБОРОТА ОБЩЕСТВЕННОГО ПИТАНИЯ

В % К СООТВЕТСТВУЮЩЕМУ ПЕРИОДУ ПРЕДЫДУЩЕГО ГОДА

**2022 ГОД**

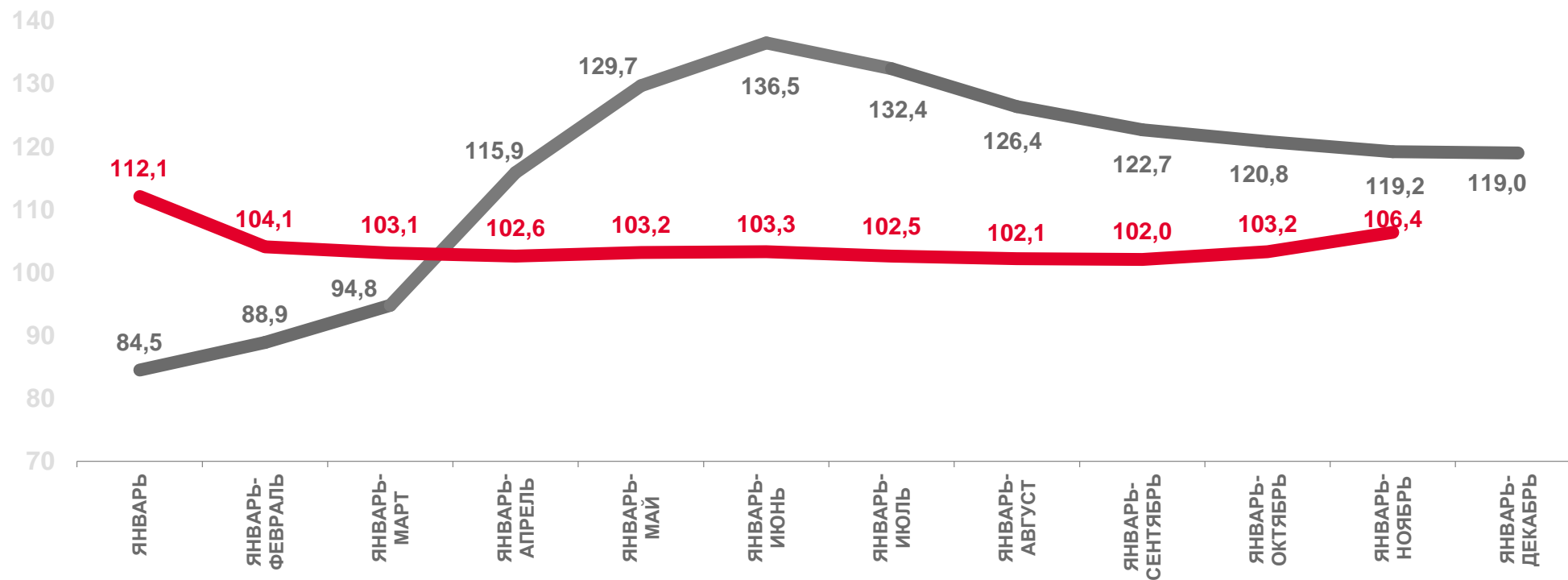
январь-ноябрь

**106,4%**

январь-ноябрь 2022 г.  
к январю-ноябрю 2021 г.  
в сопоставимых ценах

**142,0%**

ноябрь 2022 г.  
к ноябрю 2021 г.  
в сопоставимых ценах



2021



2022





# ОБЪЁМ ПЛАТНЫХ УСЛУГ НАСЕЛЕНИЮ

МИЛЛИАРДОВ РУБЛЕЙ

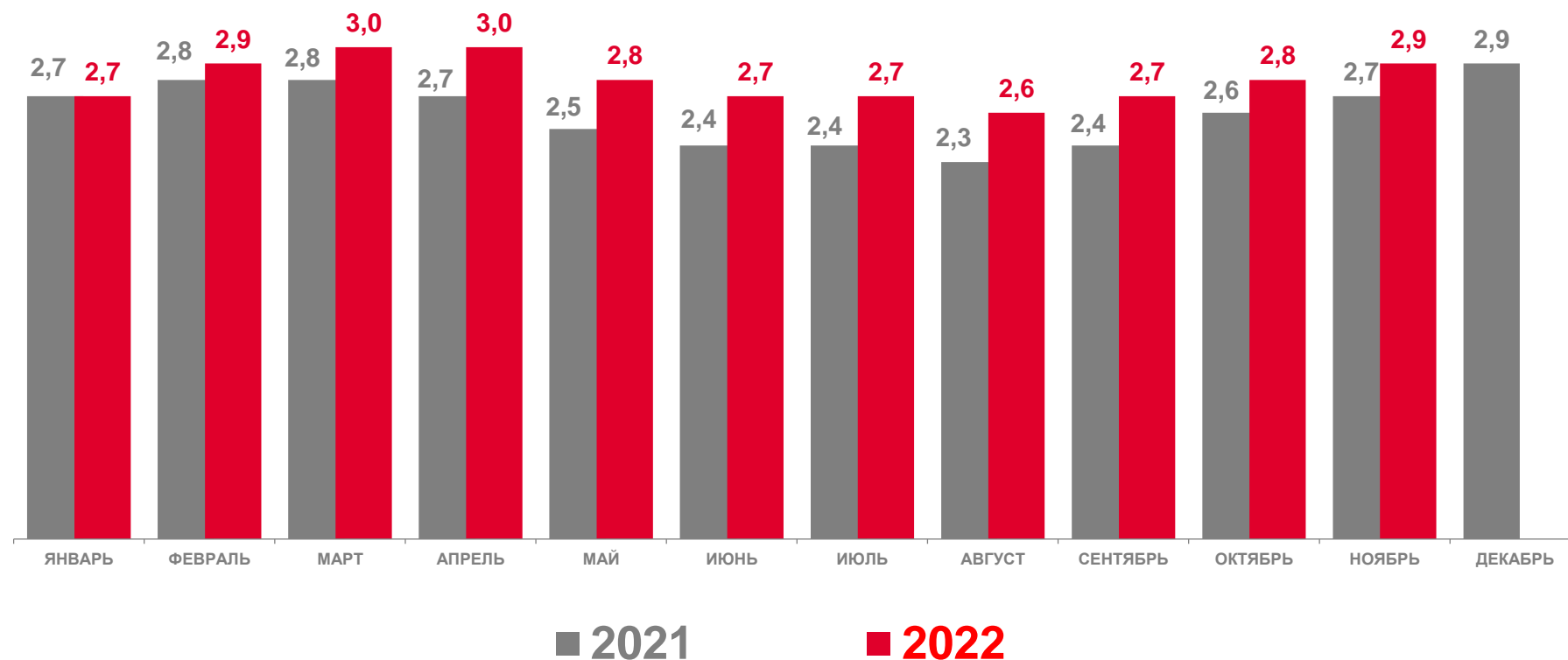
## 2022 ГОД

январь-ноябрь

**30,8** млрд  
рублей

**101,2%**

январь-ноябрь 2022 г.  
к январю-ноябрю 2021 г.  
в сопоставимых ценах





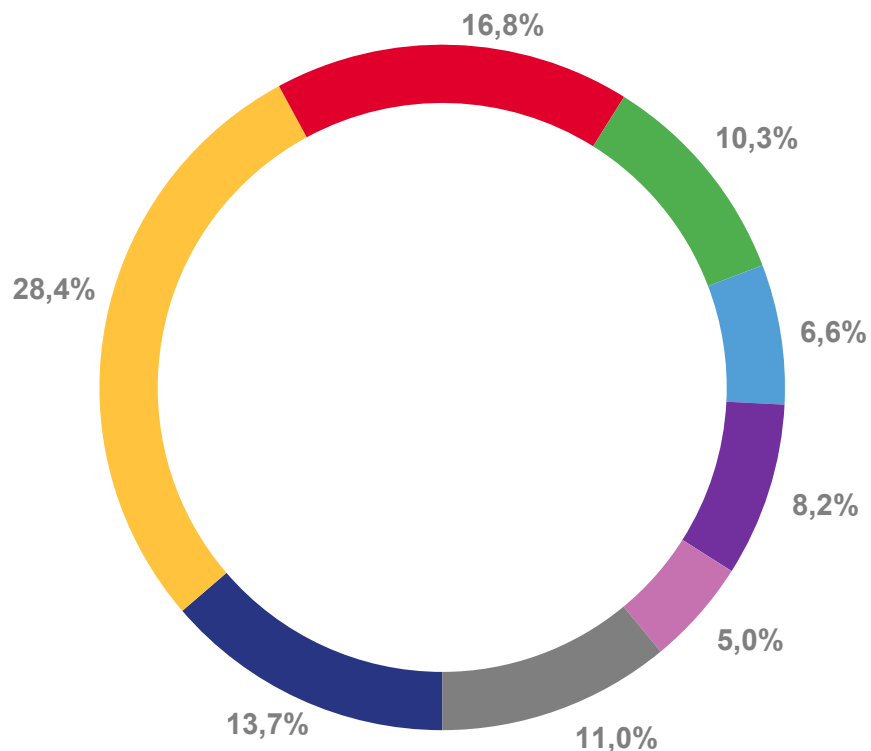


# СТРУКТУРА ОБЪЁМА ПЛАТНЫХ УСЛУГ НАСЕЛЕНИЮ

МИЛЛИОНОВ РУБЛЕЙ

## 2022 ГОД

январь-ноябрь



	Транспортные	4 218,8	
	Коммунальные	8 763,7	
	Телекоммуникационные	5 179,2	
	Бытовые	3 169,7	
	Жилищные	2 039,6	
	Медицинские	2 514,8	
	Услуги системы образования	1 545,4	
	Другие виды платных услуг*	3 388,5	

\* Юридические; прочие платные услуги; туристических агентств, туроператоров и прочие услуги по бронированию и сопутствующие им услуги; услуги специализированных коллективных средств размещения; услуги гостиниц и аналогичные услуги по предоставлению временного жилья; учреждений культуры; физической культуры и спорта; услуги почтовой связи и курьерские; ветеринарные; услуги, предоставляемые гражданам пожилого возраста и инвалидам



# ОБЪЁМ БЫТОВЫХ УСЛУГ НАСЕЛЕНИЮ

МИЛЛИАРДОВ РУБЛЕЙ

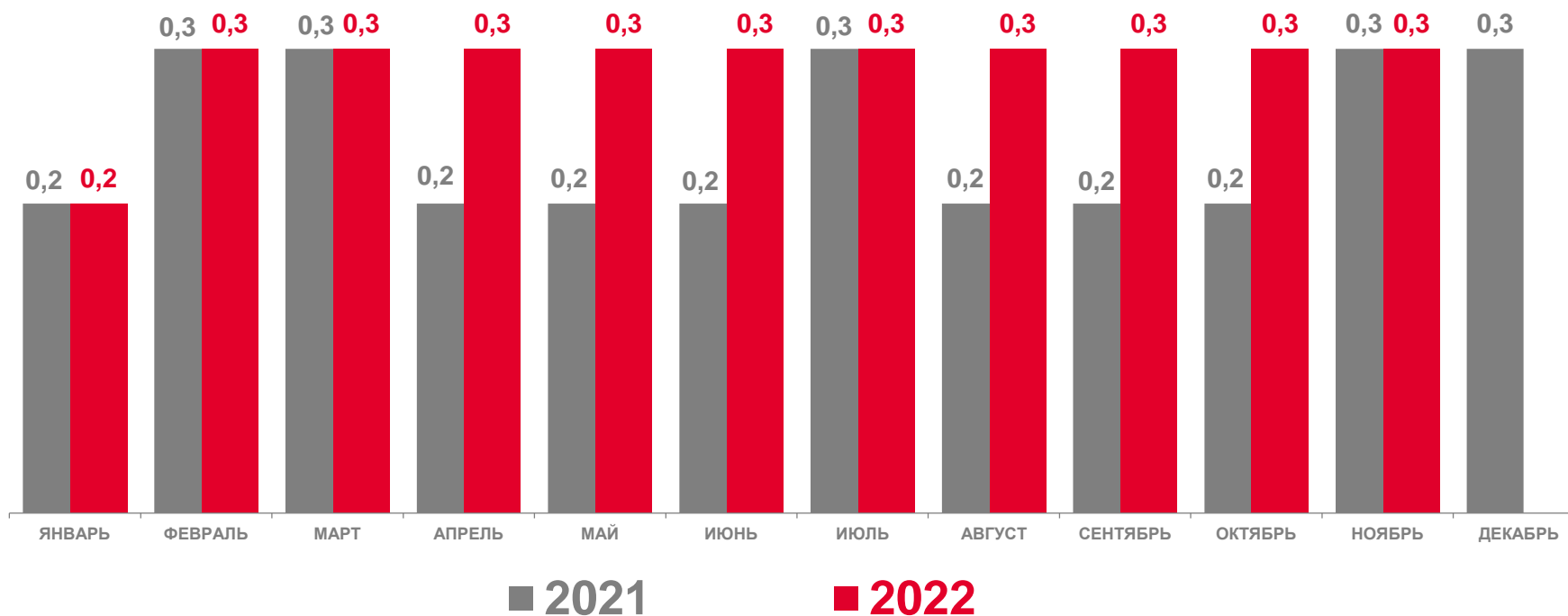
## 2022 ГОД

январь-ноябрь

**3,2** млрд  
рублей

**101,3%**

январь-ноябрь 2022 г.  
к январю-ноябрю 2021 г.  
в сопоставимых ценах



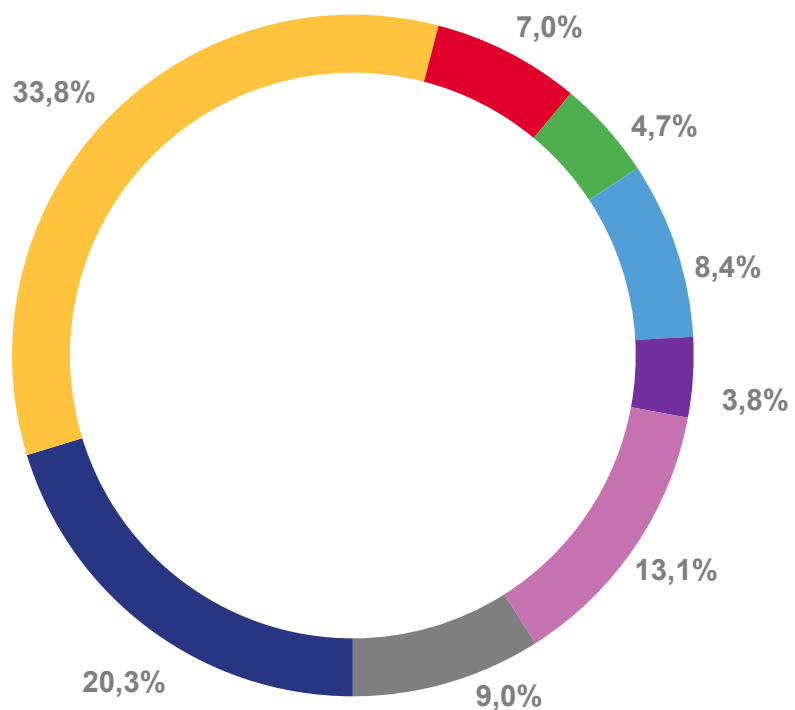


# СТРУКТУРА ОБЪЁМА БЫТОВЫХ УСЛУГ НАСЕЛЕНИЮ

МИЛЛИОНОВ РУБЛЕЙ

## 2022 ГОД

январь-ноябрь



	Ремонт и строительство жилья и других построек	644,5	
	Техническое обслуживание и ремонт транспортных средств, машин и оборудования	1 069,8	
	Ремонт и техническое обслуживание бытовой радиоэлектронной аппаратуры, бытовых машин и приборов, ремонт и изготовление металлоизделий	221,8	
	Изготовление и ремонт мебели	148,1	
	Ритуальные	266,4	
	Прочие бытовые услуги	119,2	
	Парикмахерские и косметические услуги	413,9	
	Другие виды бытовых услуг*	286,1	

\* Услуги саун, бань и душевых; ремонт и пошив швейных, меховых и кожаных изделий, головных уборов и изделий текстильной галантереи, ремонт и вязание трикотажных изделий; ремонт, окраска и пошив обуви; услуги фотоателье; услуги по аренде, лизингу и прокату; химическая чистка и крашение, услуги прачечных.





# ИНДЕКС ФИЗИЧЕСКОГО ОБЪЁМА ПЛАТНЫХ УСЛУГ НАСЕЛЕНИЮ

В % К СООТВЕТСТВУЮЩЕМУ ПЕРИОДУ ПРЕДЫДУЩЕГО ГОДА

## 2022 ГОД

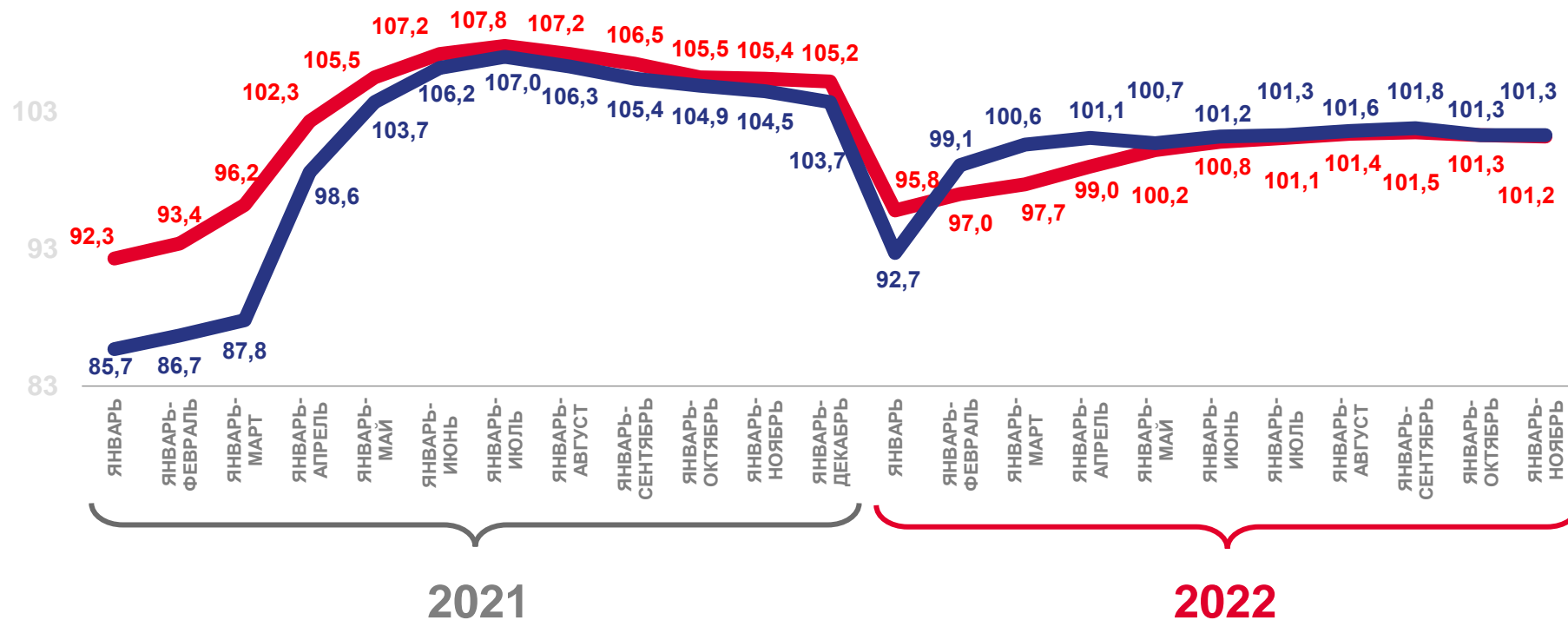
январь-ноябрь

# 101,2%

январь-ноябрь 2022 г.  
к январю-ноябрю 2021 г.  
в сопоставимых ценах

# 100,3%

ноябрь 2022 г.  
к ноябрю 2021 г.  
в сопоставимых ценах



Индекс физического объёма платных услуг населению



Индекс физического объёма бытовых услуг населению